

# Las Políticas Contra la Discriminación y las Experiencias para las Personas Transgéneros en los Estados Unidos

Emilia Lombardi, PhD

Swagata Banik, PhD

Baldwin Wallace University

# PROPÓSITO DE LA INVESTIGACIÓN

- Examinar el nivel de estado impactado antidiscriminación tiene en los unidades individuales de:
  - Violencia y discriminación a las personas transgéneros
  - Relaciones Sociales
  - La angustia y la salud

# FONDO

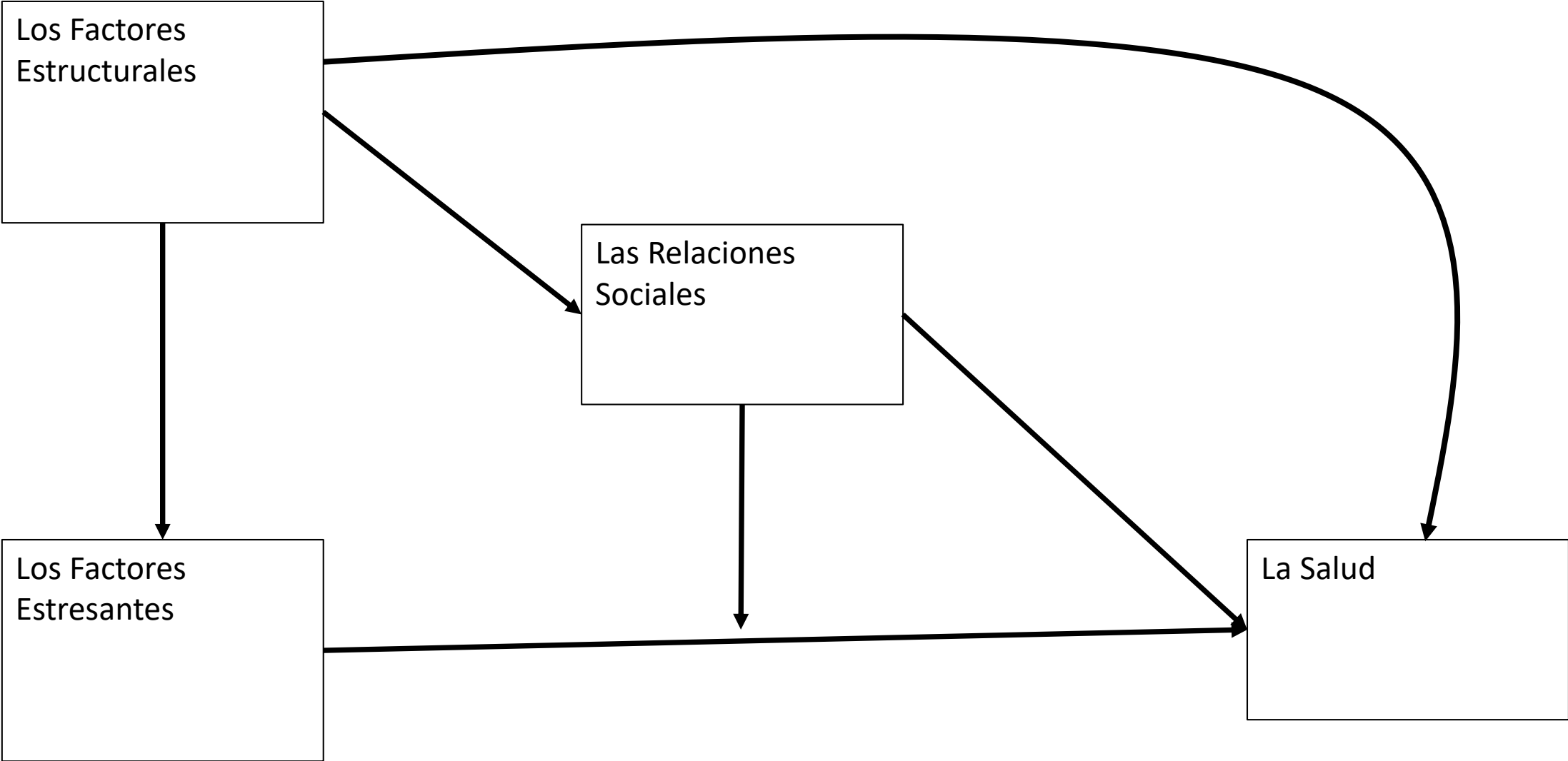
- La legislación al nivel del estado es asociada con problemas de salud mental en adultos LGB<sup>1</sup>
- Viviendo en lugares con altos niveles de crimen de odio es asociada con altos niveles de suicidio en los adolescentes<sup>2</sup>
- **Era menos probable que los veteranos transgéneros viviendo en estados con legislaciones contra la discriminación han reportado trastornos emocionales<sup>3</sup>**
- Personas LGB viviendo con legislaciones contra la discriminación y donde hay una clima positiva de las personas LGB, han reportado mejor salud y atención médica auto-evaluada<sup>4</sup>

1 Hatzenbuehler, M. L., Keyes, K. M., & Hasin, D. S. (2009). State-level policies and psychiatric morbidity in lesbian, gay, and bisexual populations. *American Journal of Public Health, 99*(12), 2275–2281. <http://doi.org/10.2105/AJPH.2008.153510>

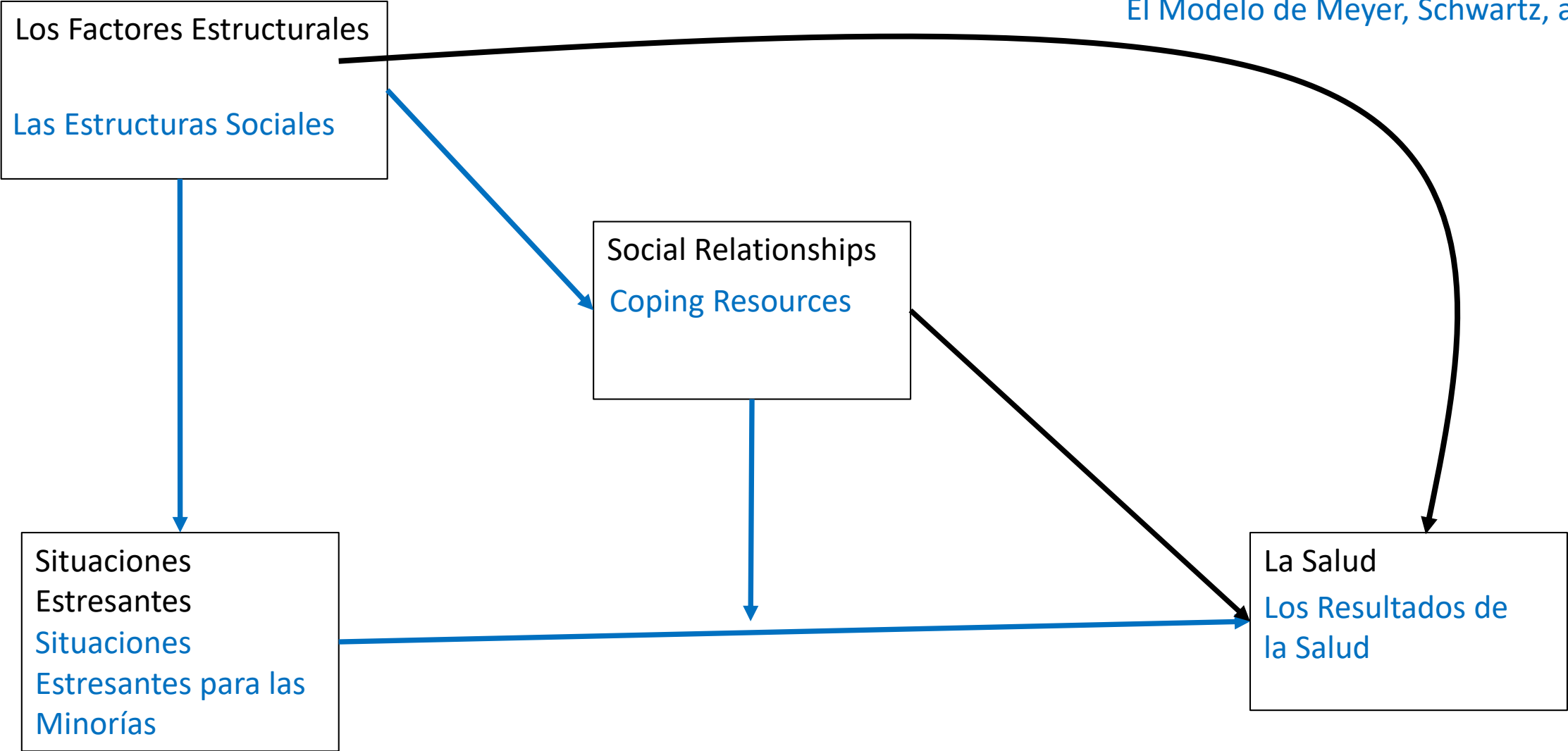
2 Duncan, D. T., & Hatzenbuehler, M. L. (2014). Lesbian, gay, bisexual, and transgender hate crimes and suicidality among a population-based sample of sexual-minority adolescents in Boston. *American Journal of Public Health, 104*(2), 272–278. <http://doi.org/10.2105/AJPH.2013.301424>

3 Blosnich, J. R., Marsiglio, M. C., Gao, S., Gordon, A. J., Shipherd, J. C., Kauth, M., ... Fine, M. J. (2016). Mental Health of Transgender Veterans in US States With and Without Discrimination and Hate Crime Legal Protection. *American Journal Of Public Health, 106*(3), 534–540. <http://doi.org/10.2105/AJPH.2015.302981>

4 Solazzo, A., Brown, T. N., & Gorman, B. K. (2018). State-level climate, anti-discrimination law, and sexual minority health status: An ecological study. *Social Science & Medicine (1982), 196*, 158–165. <http://doi.org/10.1016/j.socscimed.2017.11.033>

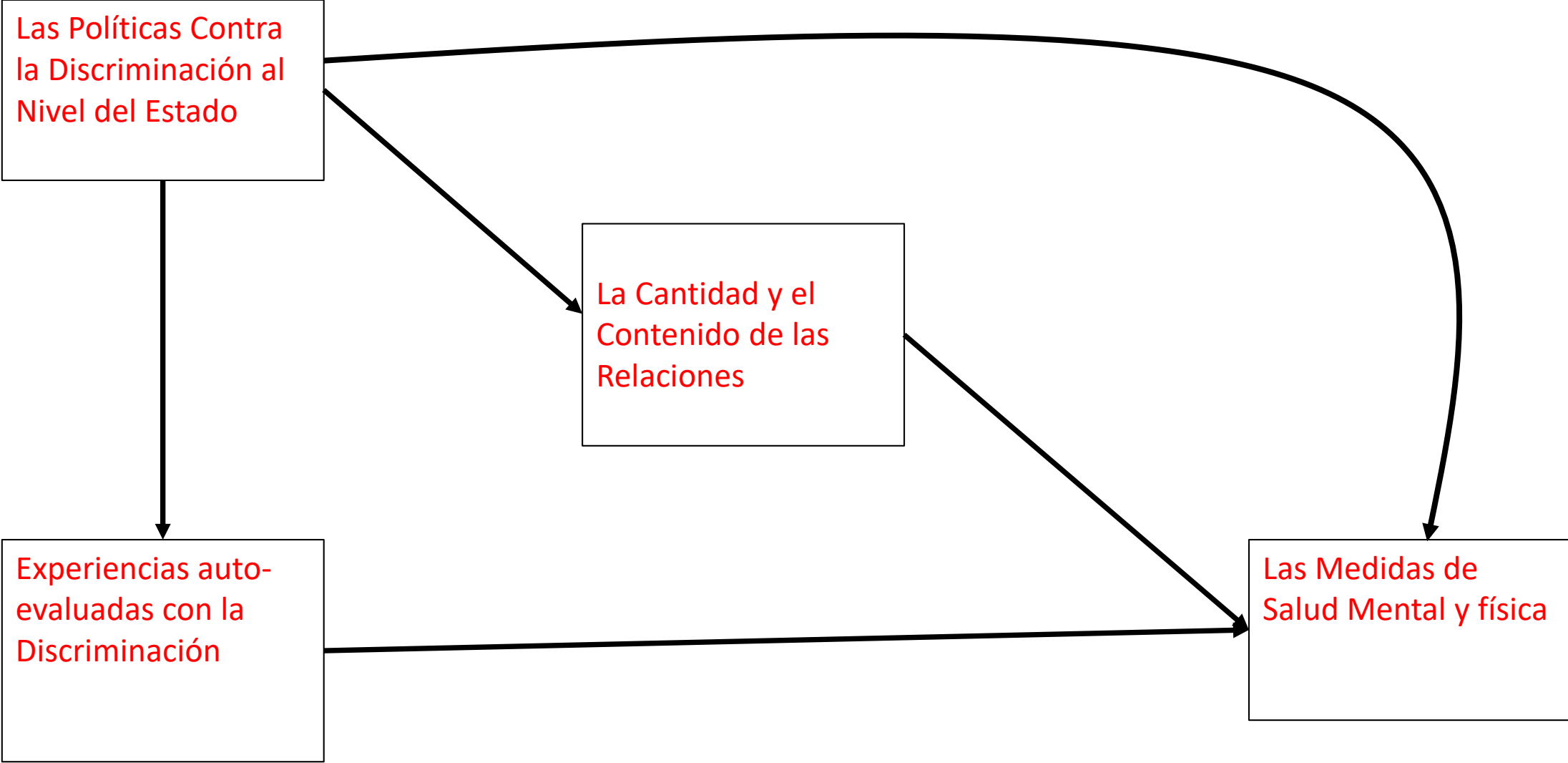


House, J. S., Umberson, D., & Landis, K. R. (1988). Structures and Processes of Social Support. *Annual Review of Sociology*, 14(1), 293–318.



House, J. S., Umberson, D., & Landis, K. R. (1988). Structures and Processes of Social Support. *Annual Review of Sociology*, 14(1), 293–318.

Meyer, I. H., Schwartz, S., & Frost, D. M. (2008). Social patterning of stress and coping: does disadvantaged social statuses confer more stress and fewer coping resources? *Social Science & Medicine*, 67(3), 368–79. <http://doi.org/10.1016/j.socscimed.2008.03.012>



### Las Políticas Contra la Discriminación al Nivel del Estado

- Índice de Igualdad Municipal (IIM) (nivel estatal)
- Tiene políticas contra la discriminación de las personas transgéneros para el empleo y el alojamiento
- Tiene políticas contra la discriminación de personas transgéneros para los alojamientos públicos
- Tiene políticas contra crímenes de odio a las personas transgéneros

### Experiencias Auto-Evaluada con la Discriminación

- Han experimentado negación del servicio por ser transgéneros en el año pasado
- Agobiado verbalmente por ser transgénero en el año pasado
- Atacado físicamente por ser transgénero en el año pasado

### La Cantidad y el Contenido de las Relaciones

- La Cantidad Total del Numero de Personas declarado en sus vidas
- El porcentaje de familia y amigos que son conscientes sobre su identidad

### Las Medidas Físicas y Mentales

- Kessler 6 – La Escala de La Angustia Psicológica Seria
- Estado de Salud Auto-Evaluada

### Demográficas (no declarado en esta presentación)

- La Edad
- La Raza/Etnia
- La Educación
- Los Ingresos
- La Identidad de Género
- El Inconformiso del Género
- La Región del Censo EEUU

# Metodos

- Encuesta a Personas Transgéneros 2015 (EEUU)– 27.050 respuestas de 50 estados
- Usando *R* con los siguientes paquetes:
  - tidyverse
  - survey
  - Poliscidata
- Análisis de la regresión jerárquico usando el Modelo Linear General (svyglm)
- “surveyweight” – Pesos para reflejar la raza/etnia, la edad y el nivel de educación de la población EEUU según La Encuesta de la Comunidad Estadounidense de 2014



# Resultados: Niveles Variables e Individuales y la Salud

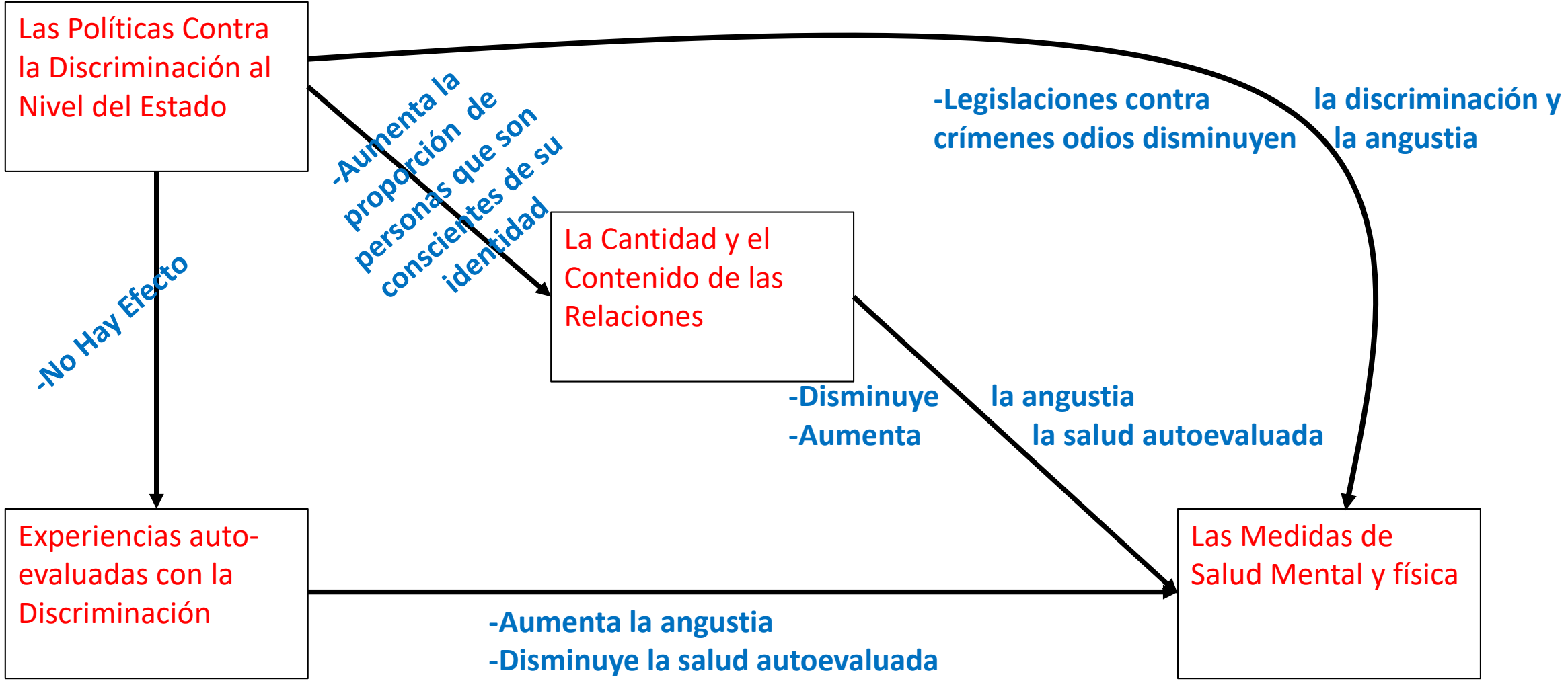
	Kessler 6 – La Escala de La Angustia Psicológica Seria			Estado de Salud Auto-Evaluada		
	Coef <sup>SE</sup>			Coef <sup>SE</sup>		
# de personas en la vida	-.19 .04 ***		-.17 .04 ***	.06 .01 ***		.06 .01 ***
% de personas que son conscientes	-2.95 .22 ***		-3.65 .21 ***	.30 .40 ***		.37 .04 ***
Negado tratamiento igual		1.06 .14 ***	1.24 .14 ***		-.14 .27 ***	-.15 .03 ***
Agobiado		1.32 .11 ***	1.52 .11 ***		-.10 .20 ***	-.12 .02 ***
Atacado		1.58 .17 ***	1.55 .17 ***		-.18 .03 ***	-.17 .03 ***
Prueba F	237.45***	245.56***	252.90***	80.76***	77.79***	80.75***
R <sup>2</sup> Adj	.24	.25	.27	.10	.10	.12

# Resultados: Variables al Nivel Estatal y Salud

	Kessler 6 – La Escala de La Angustia Psicológica Seria				Estado de Salud Auto-Evaluada			
	Coef <sup>SE</sup>				Coef <sup>SE</sup>			
IIM (nivel estatal)	-.00 <sup>.00</sup>				.00 <sup>.00</sup>			
El Empleo/ El Alojamiento		-.35 <sup>.12 **</sup>				.01 <sup>.02</sup>		
Los Alojamientos Públicos			-.28 <sup>.11 *</sup>				-.01 <sup>.02</sup>	
Los crímenes de odio				-.33 <sup>.10 **</sup>				.03 <sup>.02</sup>
Prueba F	245.19***	242.62***	242.68***	243.72***	77.58***	77.35***	77.45***	77.57***
R <sup>2</sup> Adj	.28	.27	.27	.27	.12	.12	.12	.12

# Resultados: Variables del Nivel Estatal y Variables de las Relaciones

	La cantidad de personas en la vida				% de personas que son conscientes			
	Coef <sup>SE</sup>				Coef <sup>SE</sup>			
IIM (nivel estatal)	-.00	.00			.001	.00	***	
El Empleo/ El Alojamiento		.05	.03			.02	.00	***
Los Alojamientos Públicos			.00	.03			.01	.00
Crímenes de Odio				.03	.03			.01
Prueba F	67.03	66.07	65.86	66.09	364.10	361.32	360.18	361.27
R <sup>2</sup> Adj	.08	.08	.08	.08	.28	.28	.28	.28



# Resultados:

- Las experiencias de discriminación asociada con más angustia y salud autoevaluada peor
- Relaciones disminuyen la angustia y mejoran la salud autoevaluada
- Las políticas positivas no reducen experiencias, pero pueden reducir el impacto
  - La política reduce la cantidad de angustia experimentada
  - La política ayuda a la gente transgénero “salir” y también disminuye la angustia y aumenta la salud

# El impacto de la política en la salud

- Es posible que la política no tiene impacto en el comportamiento en que si actúan con discriminación o con violencia a personas transgéneros
- Las políticas pueden proveer personas transgéneros el conocimiento que pueden ser abiertos sobre sus identidades sin la preocupación sobre el impacto
- Es posible que las políticas pueden disminuir la cantidad del estrés que las personas transgéneros sienten, y que las políticas pueden mejorar la salud y bienestar de ellos.

# Conclusión– “No es el destino, sino el viaje”

- No es la legislación necesariamente, sino el contexto social de los estados que las aproaban.
- Para aprobar la legislación, se requiere que los comunidades trabajan juntos con otros, y este acción lleva a los espacios sociales con más apoyo.
- Los contextos sociales que son creados pueden proveer personas transgéneros con los recursos sociales beneficios.
  - **Por ejemplo ser más abiertos sobre sus vidas e identidades**

# Limitaciones

- Muestra de conveniencia
  - La muestra es grande, pero todavía es un muestro no aleatorio de personas transgéneros que quieren completar la encuesta
- Las políticas medidas al nivel estatal
  - Es posible que las políticas locales pueden tener efectos diferentes en las vidas de las personas transgéneros
- Hay medidas limitadas de abordar y las relaciones sociales
  - Medidas del capital social y del apoyo social hubieren proveído más entendimiento del contexto social de las personas transgéneros que está enterrado.



# Información de Contacto

Emilia Lombardi, PhD

El Departamento de Salud Pública & Ciencias de Prevencion,

Baldwin Wallace University

Malicky Center, 33 E Bagley Rd

Berea, OH 44017

[elombard@bw.edu](mailto:elombard@bw.edu)

Pronombre, *Ella*